

**TESLA**

## Sound BS60

### Wodoodporny głośnik Bluetooth

**Instrukcja obsługi PL**[www.tesla-electronics.eu](http://www.tesla-electronics.eu)

Drogi Kliencie,

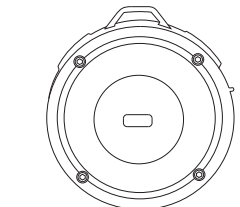
Dziękujemy za zakup sprawdzonego produktu marki TESLA. Przeczytaj uważnie przed pierwszym użyciem ten przewodnik. Będzie dla Ciebie dobrym przewodnikiem podczas poznawania swojego nowego urządzenia.

Zyczymy Ci urządzenia TESLA być dla Ciebie miłym towarzyszem. Dane i wskazówki użyte w tym przewodniku mogą podlegać przyszłe zmiany i ulepszenia i są ważne za wydanie swojej pierwszej wersji od lipca 2022 roku.

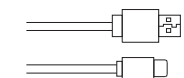
Dziękuję za zrozumienie.

[www.tesla-electronics.eu](http://www.tesla-electronics.eu)**WPROWADZANIE****Zawartość Paczki:**

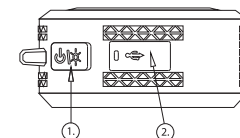
Urządzenie TESLA BS60



Kabel do ładowania micro USB



Karabinek

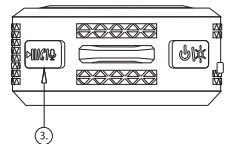
**Wyłączanie / włączanie ładowanie:**

Wyłączanie włączanie Port ładowania i nasadka

1) Aby włączyć / wyłączyć, przytrzymaj (rys.1) przez 3 sekundy.

2) Do ładowania głośnika podłącz kabel micro USB do portu zasilania. I z pomocą odpowiedni adapter, np. TESLA Podłącz PA65 do sieci.

Aby zapewnić wodoodporność, zamknij port ładowania prawidłowo z odpowiednią osłoną.

[www.tesla-electronics.eu](http://www.tesla-electronics.eu)**WPROWADZANIE****Funkcje bez użycia rąk:**

3) Naciśnij **Play/Pause**, aby odebrać połączenie.

Naciśnij, aby zakończyć połączenie dwukrotnie przycisk **Play/Pause**.

Aby używać sterowania głosowego **Naciśnij i przytrzymaj Siri Odtwórz/Wstrzymaj**.

**Dane techniczne:**

Wersja Bluetooth	5.0. + EDR
Zasięg	10 m (w otwartej przestrzeni)
Wodoodporność	IPX7 (ochrona przed zanurzeniem w wodzie przez 30 minut do głębokości 1 metra)
Wyjście	5W
Wytrzymałość	4 godziny (przy 60% objętości)
Zasilacz	DC 5V/1A
Pojemność baterii	3.7V/1200mAh
Czas ładowania	2,5 godziny
Wymiar	110 * 110 * 48 mm
Waga produktu	201 ±5g

[www.tesla-electronics.eu](http://www.tesla-electronics.eu)**ZALETY**

Wielobarwny Multicoloured



Strong Bass



Funkcja parowania Dual Connect



Żywotność baterii Play Time



IPX7 1m / 30 min



Micro USB



Bluetooth 5.0



Handsfree Support

[www.tesla-electronics.eu](http://www.tesla-electronics.eu)**POSŁUGIWAĆ SIĘ****Połączenie bezprzewodowe:**

Włącz głośnik, diody na głośniku zaczną migać. Otwórz to ustawienia połączenia bezprzewodowego (Bluetooth) w telefonie komórkowym urządzenie i wyszukaj urządzenie „TESLA BS60”. Gdy urządzenie mobilne wyszuka „TESLA BS60”, wybierz połączenie.

Po pomyślnym podłączeniu głośnika bezprzewodowego po raz pierwszy, w automatycznie ponownie łączy się z urządzeniem mobilnym.

**Funkcja parowania (podwójne połączenie)**

Funkcja parowania dwóch głośników TESLA BS60 zapewnia synchronizację odtwarzając muzykę w tym samym czasie.

Jak podłączyć dwa głośniki? Włącz oba głośniki, a następnie naciśnij dwukrotnie przycisk On/Off na głośniku, który wybrałeś jako główny. Drugi głośnik paruje się z głównym głośnikiem.

Gdy zaczniesz odtwarzać muzykę z urządzenia mobilnego, oba będą głośniki grają synchronicznie. Jeszcze raz, aby zakończyć funkcję naciśnij przycisk włączania/wyłączania.

[www.tesla-electronics.eu](http://www.tesla-electronics.eu)**POSŁUGIWAĆ SIĘ****Wskaźnik LED / tryby światła:**

Diody LED migają do momentu podłączenia urządzenia mobilnego. Po pomyślnym podłączeniu urządzenia mobilnego diody LED świecą światłem ciągłym.

Diody LED świecą na czerwono podczas ładowania głośnika i wyłączają się, gdy bateria jest w pełni naładowana.

Głośnik posiada dwa tryby świecenia. Tryb światła jednokolorowego i tryb migającego koloru światła. Krótco naciskając przycisk oświetlenia LED, możesz zmienić tryb oświetlenia zgodnie ze swoimi preferencjami.

Jeśli nie chcesz trybu światła, naciśnij krótko przycisk światła LED, a diody LED zgasną.

**Środki:**

Używaj głośnika TESLA BS60 dokładnie zgodnie z zaleceniami w instrukcji obsługi.

W przypadku, gdy Twoje urządzenie wykazuje jakąkolwiek usterkę, skontaktuj się ze sprzedawcą. Tracisz po uderzeniu w urządzenie roszczenie o naprawę gwarancyjną. Skontaktuj się ze sprzedawcą, aby uzyskać autoryzowaną naprawę.

Długotrwałe używanie urządzenia z dużą głośnością może je uszkodzić Twój słuch.

[www.tesla-electronics.eu](http://www.tesla-electronics.eu)**WARUNKI GWARANCJI**

Numer seryjny

Data wyprzedaży

Pieczęć i podpis sprzedawcy

**1. Okres gwarancji**

Producent udziela gwarancji na ten produkt na okres 24 miesięcy od daty zakupu przez konsumenta. Okres gwarancji ulega przedłużeniu o czas, w którym produkt był na naprawie gwarancyjnej lub nie mógł być używany w okresie gwarancyjnym lub charakter wady uniemożliwił jego użytkowanie. Gwarancja dotyczy wyłącznie wad spowodowanych błędami produkcyjnymi lub wadami materiałowymi!

**2. Karta gwarancyjna**

Bezpłatna usługa gwarancyjna jest świadczona tylko w przypadku okazania dowodu zakupu produktu (paragonu) oraz prawidłowo wypełnionego formularza gwarancyjnego – musi on zawierać numer seryjny, datę sprzedaży i pieczęć sklepu (firmy montażowej). Kopie i błędnie wypełnione formularze gwarancyjne nie będą brane pod uwagę!

**3. Naprawy w okresie gwarancyjnym i pogwarancyjnym**

Naprawę gwarancyjną należy zgłosić w organizacji, w której produkt został zakupiony lub w firmie montażowej, która wykonała instalację.

[www.tesla-electronics.eu](http://www.tesla-electronics.eu)**WARUNKI GWARANCJI****4. Zakres gwarancji**

Gwarancja traci ważność, jeżeli wada jest spowodowana uszkodzeniem mechanicznym (z wyjątkiem uszkodzeń w transporcie), niewłaściwym użytkowaniem, niedbalstwem, nieuniknionym zdarzeniem (klęska żywiołowa), jeżeli produkt został podłączony do innego napięcia zasilania niż podano w specyfikacji technicznej, oraz także w przypadku modyfikacji lub napraw wykonywanych poza serwisem dystrybutora. Gwarancja nie może być również stosowana, jeśli konsument wymaga modyfikacji lub adaptacji w celu rozszerzenia funkcji produktu (lub systemu złożonego z kilku elementów) w porównaniu ze standardowym projektem.

**5. Deklaracja zgodności**

Możesz ją znaleźć na [www.tesla-electronic.eu](http://www.tesla-electronic.eu)

**Ewidencja napraw gwarancyjnych**

Data powiadomienia

Data wykonania

Nr mont. arkusz/komentarz

Podpis

**Výrobce / Dovozece / Manufacturer:**  
INTER-SAT LTD., Blučina 704, 664 56, Czech Republic

[www.tesla-electronics.eu](http://www.tesla-electronics.eu)