

AKTIVUJTE SI SKYLINK LIVE TV JEDNODUCHO V 2 KROKOCH!


Aplikácia Skylink Live TV je aktuálne dostupná pre TESLA MediaBox QX4 (operačný systém Android)

- 1** Po spustení boxu nabehne aplikácia Skylink Live TV automaticky (platí len pre boxy s predinštalovanou aplikáciou).
- 2** Prihláste sa do aplikácie.



NIE STE EŠTE ZÁKAZNÍKOM SKYLINKU?
po spustení aplikácie kliknite na VYSKÚŠAŤ ZADARMO a riad'te sa pokynmi na obrazovke.

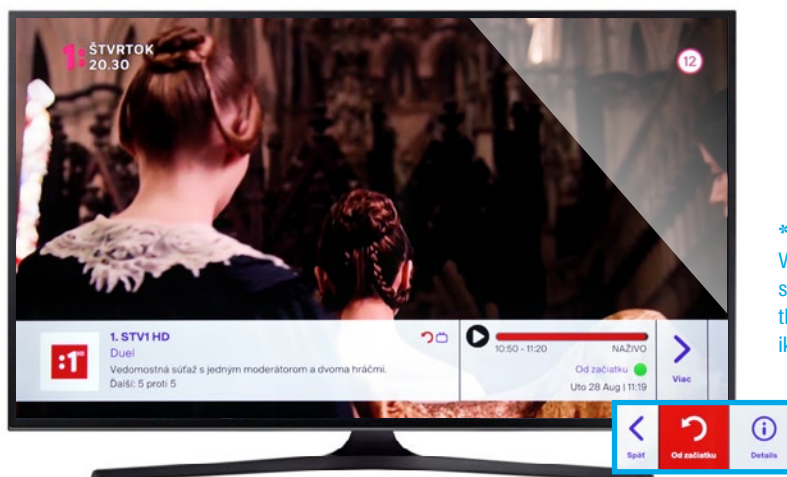
STE UŽ ZÁKAZNÍKOM SKYLINKU?
po spustení aplikácie kliknite na PRIHLÁSIŤ SA a riad'te sa pokynmi na obrazovke → aplikáciu Skylink Live TV pre mobilný telefón/tablet stiahnite na:



Návody pre diaľkové ovládanie TESLA nájdete na www.skylink.sk v sekcii „Centrum podpory“

EPG LIŠTA

informácie k aktuálne prehrávanému programu zobrazíte kliknutím na tlačidlo OK (EPG) na diaľkovom ovládaní



***TIP**
Väčšinu programov je možné spustiť od začiatku zeleným tlačidlom alebo kliknutím na ikonu „Od začiatku“.

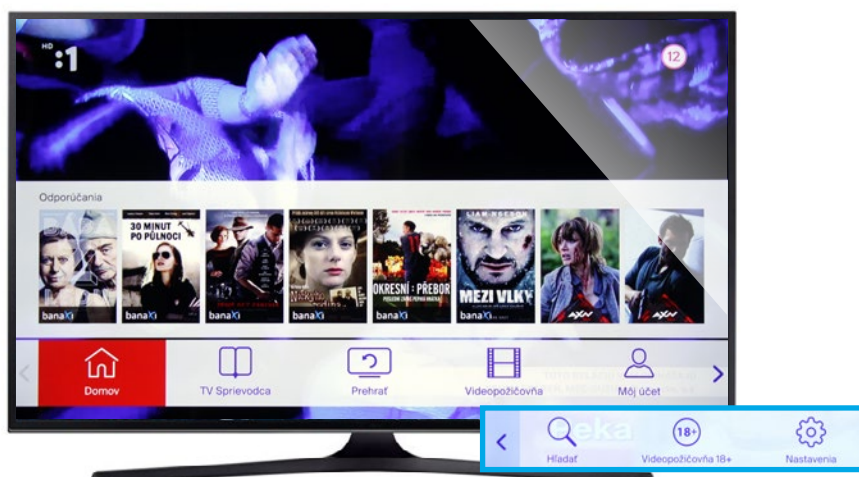
RÝCHLY TV SPRIEVODCA

zobrazíte kliknutím na tlačidlo „hore/dole“ na ovládači → stlačením tlačidla OK prepnite na vybraný program



HLAVNÁ PONUKA

zobrazíte kliknutím na tlačidlo „MENU“ na ovládači → po stlačení tlačidla OK sa otvorí označená sekcia (viď popis nižšie)



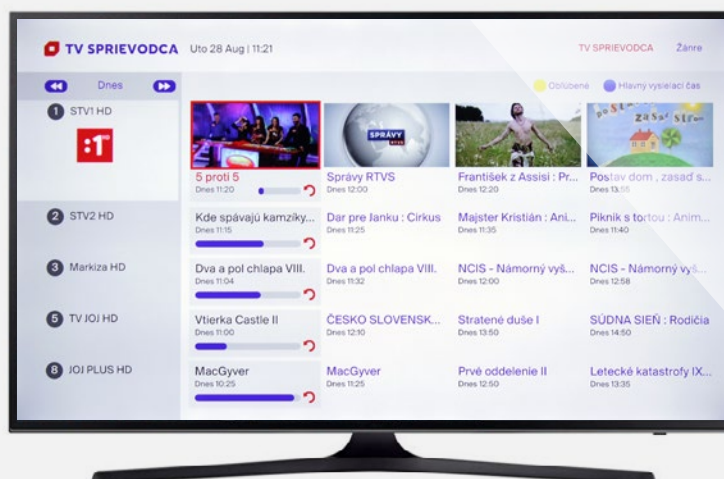
DOMOV

domovská stránka
Skylink Live TV



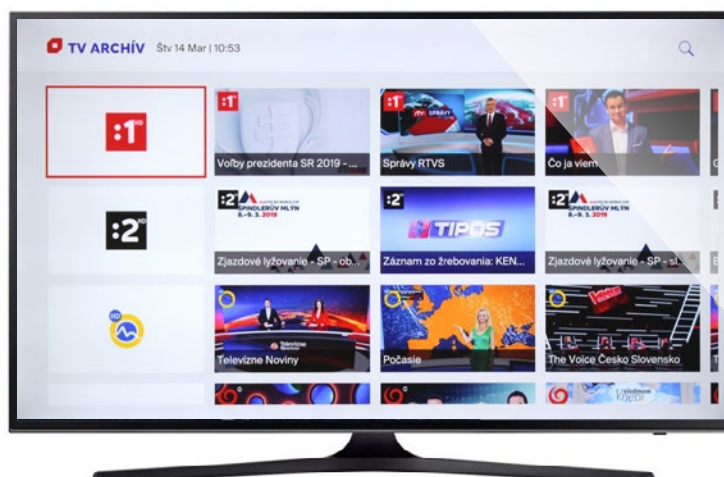
TV SPRIEVODCA

prehľad televíznych
programov na jednotlivých
TV staniach



TV ARCHÍV


programy na sledovanie
až 7 dní spätne



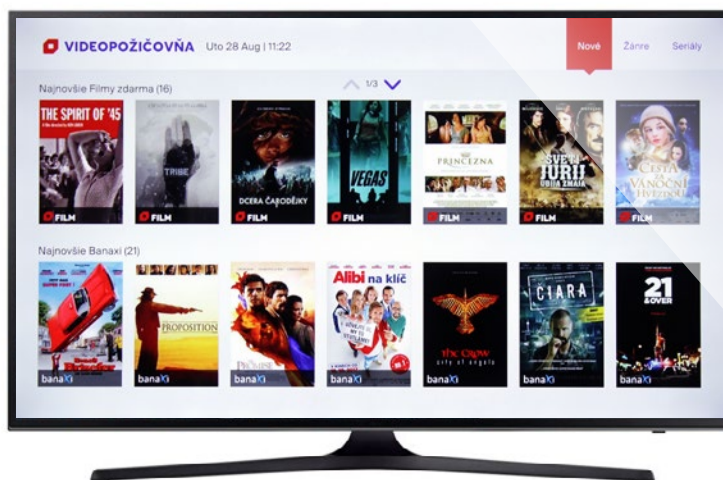
***TIP**
Pre zobrazenie
kompletného archívu
kliknite na logo
požadovanej TV stanice.

VIDEOPOŽIČOVŇA

filmy a seriály zadarmo sú označené logom  a 

v sekcii Filmotéka sú platené tituly označené logom 

prístup do videopožičovne Filmotéka si môžete predplatiť vo svojej Zákazníckej zóne



VIDEOPOŽIČOVŇA 18+

tituly pre dospelých zadarmo
*základné nastavenie
pre PIN je 0000



HLADAŤ

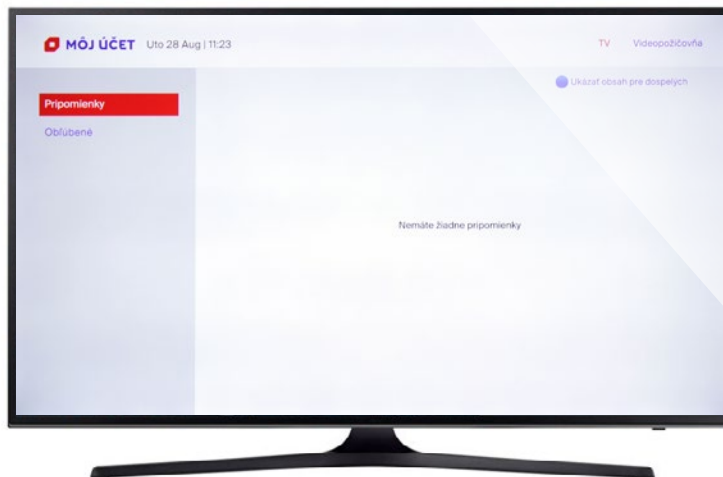
podľa zadaného textu
zobrazí dostupné tituly



MÔJ ÚČET

tu nájdete:

- možnosť pokračovať v sledovaní už spustených titulov
- Vaše obľúbené tituly
- Vami naplánované tituly na pozeranie



NASTAVENIA

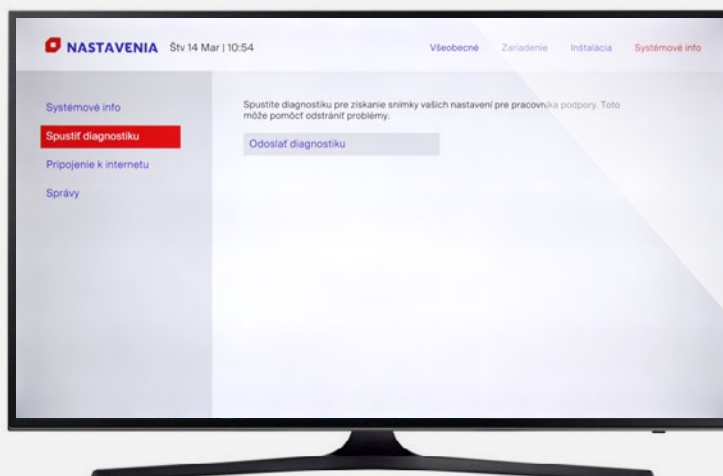
Všeobecné = nastavenie jazyka, rodičovskej kontroly a informácie o zariadení

Zariadenia = zoznam zariadení spárovaných s rovnakým číslom karty (maximálne 4)



***TIP**
Jednotlivé zariadenia je možné odpárovať (vyradiť) z vášho užívateľského účtu červeným tlačidlom na diaľkovom ovládaní.

Systémové informácie = obsahuje informácie o systéme a diagnostiku kvality pripojenia



UKONČIŤ APLIKÁCIU

TV SAMSUNG

kliknutím na tlačidlo „späť“
na diaľkovom ovládaní
(viď obrázok)



*TIP

Po ukončení zostáva
prijímač spárovaný,
pri ďalšom spustení
aplikácie už nie je nutné
opäť sa prihlasovať.